



Rennkomitee - racing committee				Technische Daten - Technical Specifications			
FIL-Delegierter-Representative FIL : KROPSCH Werner				NATURRODELBAHN - TRACK			
World Cup coordinator : WURZER Herbert				GUMPFREI			
Jury-Vorsitzender : WURZER Herbert				AUT			
Jury : NACHMANN Martin				GER Start, Seehöhe - Start, altitude : 1.330 m			
Jury : STAFFLER Günther				ITA Ziel, Seehöhe - Finish, altitude : 1.212 m			
Tech.Delegierter - Tech.Delegate : HELLWEGER Ludwig				ITA Höhenunterschied - difference of altitude : 118 m			
Rennleiter - Racing Director : SCHWARZ Herbert				ITA Streckenlänge - length of course : 0 m			
Startleiter - Starting Controller : PIRHOFER Roland				ITA durchschnittliches Gefälle - Average gap : %			
Zielleiter - Finish Controller : DANZER Oswald				ITA			
Bahnchef - Chief of track : CASTILIONI Hermann				ITA			

Einsitzer DAMEN - singles WOMEN

Offizielle Ergebnisliste - official result list

Rng Rnk	Stn. Stn.	Teilnehmer Competitor	Nat Nat	Zwischen- und Sequenzzeiten Intermediate and sequence times				Zielzeit Fin.time	Diff Diff	Pkt Pts
1.	18	GIETL Renate		1.L 03.27 (3)	15.50 (1)	0:37.22 (1)	1:03.82 (1)	0,00		
					12,23 (1)	21,72 (1)	26,60 (2)			
				2.L 03.23 (2)	15.74 (2)	0:37.58 (2)	1:03.88 (1)	0,00		
				12,51 (3)	21,84 (1)	26,30 (1)				
				GS				2:07.70	0,00	100
2.	20	LAVRENTJEVA Ekatharina		1.L 03.28 (4)	15.90 (4)	0:38.00 (4)	1:04.60 (4)	0,78		
					12,62 (4)	22,10 (3)	26,60 (1)			
				2.L 03.25 (3)	15.51 (1)	0:37.47 (1)	1:03.99 (2)	0,11		
				12,26 (1)	21,96 (2)	26,52 (2)				
				GS				2:08.59	0,89	85
3.	16	LANTHALER Evelyn		1.L 03.22 (1)	15.80 (3)	0:37.91 (3)	1:04.51 (3)	0,69		
					12,58 (3)	22,11 (4)	26,60 (3)			
				2.L 03.19 (1)	15.83 (4)	0:37.80 (3)	1:04.75 (3)	0,87		
				12,64 (4)	21,97 (3)	26,95 (4)				
				GS				2:09.26	1,56	70
4.	19	BATKOWSKI Melanie		1.L 03.25 (2)	15.62 (2)	0:37.74 (2)	1:04.44 (2)	0,62		
					12,37 (2)	22,12 (5)	26,70 (4)			
				2.L 03.25 (3)	15.74 (2)	0:38.06 (4)	1:04.83 (4)	0,95		
				12,49 (2)	22,32 (6)	26,77 (3)				
				GS				2:09.27	1,57	60
5.	10	OBRIST Alexandra		1.L 03.36 (9)	16.27 (6)	0:38.20 (5)	1:05.67 (5)	1,85		
					12,91 (6)	21,93 (2)	27,47 (8)			
				2.L 03.36 (10)	16.22 (7)	0:38.30 (5)	1:05.42 (5)	1,54		
				12,86 (6)	22,08 (4)	27,12 (5)				
				GS				2:11.09	3,39	55
6.	11	SCHWARZ Melanie		1.L 03.34 (7)	16.28 (7)	0:38.60 (7)	1:05.98 (7)	2,16		
					12,94 (7)	22,32 (6)	27,38 (7)			
				2.L 03.35 (8)	16.14 (5)	0:38.53 (7)	1:05.69 (6)	1,81		
				12,79 (5)	22,39 (7)	27,16 (6)				
				GS				2:11.67	3,97	50



WELTCUP



RENNRODELN auf NATURBAHN 2009/10

LATSCH / TARSCH (ITA)

Einsitzer DAMEN - singles WOMEN

Offizielle Ergebnisliste - official result list

Rng Rnk	Stn. Stn.	Teilnehmer Competitor	Nat Nat	Zwischen- und Sequenzzeiten Intermediate and sequence times				Zielzeit Fin.time	Diff Diff	Pkt Pts
7.	9	MAURER Michaela		1.L	03.28 (4)	16.17 (5)	0:38.53 (6)	1:05.82 (6)	2,00	
					12,89 (5)	22,36 (7)	27,29 (5)			
				2.L	03.26 (5)	16.18 (6)	0:38.70 (8)	1:06.30 (8)	2,42	
				12,92 (7)	22,52 (8)	27,60 (10)				
				GS				2:12.12	4,42	46
8.	17	WAGNER Marlies		1.L	03.32 (6)	16.66 (10)	0:39.24 (8)	1:06.73 (8)	2,91	
					13,34 (11)	22,58 (8)	27,49 (9)			
				2.L	03.27 (6)	16.24 (8)	0:38.49 (6)	1:05.73 (7)	1,85	
				12,97 (8)	22,25 (5)	27,24 (7)				
				GS				2:12.46	4,76	42
9.	13	UNTERBERGER Tina		1.L	03.39 (12)	16.68 (11)	0:39.47 (11)	1:07.16 (10)	3,34	
					13,29 (10)	22,79 (11)	27,69 (10)			
				2.L	03.37 (11)	16.39 (9)	0:39.09 (9)	1:06.48 (9)	2,60	
				13,02 (9)	22,70 (10)	27,39 (8)				
				GS				2:13.64	5,94	39
10.	14	NACHMANN Veronika		1.L	03.48 (15)	16.63 (9)	0:39.48 (12)	1:06.80 (9)	2,98	
					13,15 (8)	22,85 (12)	27,32 (6)			
				2.L	03.49 (15)	16.53 (10)	0:39.31 (11)	1:07.05 (10)	3,17	
				13,04 (10)	22,78 (11)	27,74 (11)				
				GS				2:13.85	6,15	36
11.	12	ASTRAMOVISH Ludmila		1.L	03.36 (9)	16.60 (8)	0:39.29 (9)	1:07.22 (11)	3,40	
					13,24 (9)	22,69 (10)	27,93 (12)			
				2.L	03.34 (7)	16.57 (11)	0:39.24 (10)	1:07.18 (11)	3,30	
				13,23 (11)	22,67 (9)	27,94 (12)				
				GS				2:14.40	6,70	34
12.	15	SIDOROVA Olga		1.L	03.35 (8)	16.70 (12)	0:39.37 (10)	1:07.32 (12)	3,50	
					13,35 (12)	22,67 (9)	27,95 (13)			
				2.L	03.37 (11)	16.67 (13)	0:39.74 (13)	1:07.19 (12)	3,31	
				13,30 (13)	23,07 (13)	27,45 (9)				
				GS				2:14.51	6,81	32
13.	6	MLADEK Katrin		1.L	03.39 (12)	16.90 (13)	0:39.99 (13)	1:07.68 (13)	3,86	
					13,51 (13)	23,09 (14)	27,69 (11)			
				2.L	03.35 (8)	16.59 (12)	0:39.45 (12)	1:07.50 (13)	3,62	
				13,24 (12)	22,86 (12)	28,05 (13)				
				GS				2:15.18	7,48	30
14.	5	WANICZEK Natalia		1.L	03.47 (14)	17.07 (14)	0:40.04 (14)	1:08.19 (14)	4,37	
					13,60 (14)	22,97 (13)	28,15 (14)			
				2.L	03.50 (17)	17.04 (14)	0:40.18 (14)	1:08.40 (14)	4,52	
				13,54 (14)	23,14 (14)	28,22 (14)				
				GS				2:16.59	8,89	28
15.	4	RYS Wioletta		1.L	03.49 (16)	17.25 (15)	0:40.47 (15)	1:09.83 (15)	6,01	
					13,76 (15)	23,22 (15)	29,36 (16)			
				2.L	03.45 (14)	17.31 (15)	0:40.58 (15)	1:09.82 (15)	5,94	
				13,86 (15)	23,27 (15)	29,24 (15)				
				GS				2:19.65	11,95	26

24.01.2010

LATSCH / TARSCH (ITA)

Seite/Page 2 von/from 3

RODELAUSWERTUNGSPROGRAMM V.2010 © MALL Karl
www.sportedv.com

Lizenz : Fédération Internationale de Luge de Course (FIL)

www.fil-luge.org

Zeitmessung: FICr BOLZANO
Auswertung : MALL Karl





WELTCUP





RENNRODELN auf NATURBAHN 2009/10

LATSCH / TARSCH (ITA)

Einsitzer DAMEN - singles WOMEN

Offizielle Ergebnisliste - official result list



Rng Rnk	Stn. Stn.	Teilnehmer Competitor	Nat Nat	Zwischen- und Sequenzzeiten Intermediate and sequence times				Zielzeit Fin. time	Diff Diff	Pkt Pts
16.	7	ALEKSEEVA Elena	 RUS	1.L 03.61 (19)	17.60 (16)	0:41.28 (16)	1:10.69 (16)	6,87		
				2.L 03.59 (18)	17.65 (16)	0:41.77 (17)	1:11.64 (16)	7,76		
				14,06 (16)	24,12 (17)	29,87 (16)				
				GS			2:22.33	14,63	25	
17.	3	MELNYK Yuliya	 UKR	1.L 03.49 (16)	18.40 (18)	0:43.06 (17)	1:12.33 (17)	8,51		
				2.L 03.49 (15)	17.65 (16)	0:41.74 (16)	1:11.66 (17)	7,78		
				14,16 (17)	24,09 (16)	29,92 (17)				
				GS			2:23.99	16,29	24	
18.	2	ALEXANDROVA Gergana	 BUL	1.L 03.59 (18)	18.22 (17)	0:44.41 (18)	1:16.42 (18)	12,60		
				2.L 03.61 (19)	18.52 (18)	0:43.23 (18)	1:14.32 (18)	10,44		
				14,63 (17)	26,19 (18)	32,01 (18)				
				14,91 (18)	24,71 (18)	31,09 (18)				
				GS			2:30.74	23,04	23	
19.	1	DANCI Maria Manuela	 ROU	1.L 03.38 (11)	21.99 (19)	0:49.60 (19)	1:23.82 (19)	20,00		
				2.L 03.39 (13)	21.31 (19)	0:48.07 (19)	1:21.55 (19)	17,67		
				18,61 (19)	27,61 (19)	34,22 (19)				
				17,92 (19)	26,76 (19)	33,48 (19)				
				GS			2:45.37	37,67	22	

Bewerbsstatistik:

Gemeldete Teilnehmer: 19
nicht in der Wertung:
Gewertete Teilnehmer: 19

Für die Richtigkeit - Certified correct

Rennleiter:
SCHWARZ Herbert / ITA

Juryvorsitzender:
WURZER Herbert / AUT

24.01.2010

LATSCH / TARSCH (ITA)

Seite/Page 3 von/from 3

RODELAUSWERTUNGSPROGRAMM V.2010 © MALL Karl
www.sportedv.com

Lizenz : Fédération Internationale de Luge de Course (FIL)

www.fil-luge.org

Zeitmessung: FICr BOLZANO
Auswertung : MALL Karl

